

PİYASA YORUMU

ARAŞTIRMA

 **HALKYATIRIM**

halkyatirim.com.tr | 444 42 55

Enflasyondaki yavaşlama belirtilerinin yanı sıra güçlü kalması beklenen dördüncü çeyrek şirket bilançoları ile piyasalarda alıcılı seyir devam etti

Dün piyasalarda neler oldu?

Geçen hafta Çarşamba günü ABD'de ÜFE verisi aylık bazda %0,5 düşüş gösterirken, yıllık bazda da %7,4'ten %6,2'ye geriledi. ABD Çalışma İstatistikleri Bürosu'nun açıkladığı rapora göre, ÜFE'de yaşanan düşüşte ana etken akaryakıt fiyatlarındaki gerileme oldu. Rapora göre Aralık ayında ara mal grubunda da düşüş yaşanırken, hizmet grubunda son ayda %0,1 oranında hafif bir yükseliş görüldü. ABD'de enflasyon tarafında gözlenen gerilemeyle FED'in daha düşük oranlı faiz artışlarına yönelik beklentiler oluşurken, aylık bazda beklentilerin üzerinde %1,1 düşüş gösteren perakende satış verisi gibi zayıf veriler de bu beklentiyi destekledi. Açıklanan veriler sonrasında ABD'de tahvil faizlerinde volatilitenin arttığını gördük. Veriler sonrasında güne %3,53 seviyesinden başlayan ABD 10 yıllık tahvil faizleri hızla %3,37 seviyesine geri çekilirken, haftayı %3,48'den kapadı.

Japonya Merkez Bankası BoJ'un para politikası toplantısı sonrasında konuşan başkan Kuroda ise getiri bandının 0,50 seviyesinde olmasının getiri eğrisi kontrol politikasının sürdürülebilirliğine katkı sağladığını, bandın genişletilmesinin etkilerini görmek için zamana ihtiyaç olduğunu ve getiri bandının daha da genişletilmesine henüz ihtiyaç olmadığını ifade etti.

Haftanın son işlem gününde S&P 500 endeksi %1,89 değer kazanarak 3.972 seviyesinden kapanırken, S&P 500 endeksinde en yüksek değer kazancı %16,56 artışla SVB Financial Group; en kötü performansı ise %2,54 düşüşle Goldman Sachs Group Inc sergiledi. Dow Jones endeksi %1,00 değer kazanırken, Nasdaq endeksi de %2,66 değer kazandı.

Cuma günü Avrupa piyasaları da alıcılı bir seyir izlerken, Almanya'da Dax endeksi haftalık %0,76 yükselişle haftayı 15.033 puandan, Fransa'da CAC 40 endeksi haftalık %0,63 yükselişle 6.995 puandan, İngiltere'de ise FTSE 100 endeksi haftalık %0,30 artışla 7.770 seviyesinden kapattı.

Faiz beklentilerine hassasiyeti yüksek olan ABD 2 yıllık tahvil faizleri Cuma günü %4,19 seviyesine yükselirken, 10 yıllık tahvil faizleri de %3,48 seviyesine yükseldi. VIX endeksi ise 19,85 seviyesine geriledi.

Bugün ne bekliyoruz?

Yeni yıl tatili nedeniyle Çin ve Hong Kong'un yanı sıra Güney Kore'de piyasaların kapalı olduğu haftada, Asya piyasaları Cuma günü teknoloji hisselerinde yaşanan rallinin etkisiyle Japonya ve Hindistan öncülüğünde alıcılı seyreliyor. Nikkie 225 endeksinde yükselişlerin %1,31'e yaklaştığını takip ederken, Nifty 50 endeksinde %0,68 yükseliş görülüyor.

ABD vadeli cephesinde bu sabah hafif kar satışlarının hakim olduğunu görüyoruz. Geçtiğimiz hafta perakende satış verileri ardından ekonomik faaliyetlerde olası yavaşlama endişelerinin yanı sıra ABD'nin borç tavanı konusundaki anlaşmazlık, şirket bilançoları takip edilmeye devam edilirken finansal piyasalar üzerinde hafif baskı yaratıyor.

Gelecek gündemde neler var?

Yeni yıl tatili nedeniyle Çin'de piyasaların kapalı olduğu haftada küresel piyasalarda PMI verilerinin yanı sıra, ABD'den 4. Çeyrek GSYİH ve Aralık ayı çekirdek dayanıklı mal siparişleri ile Almanya'dan Ocak ayı İfo iş iklim endeksi takip edilecek.

23.01.2023

ABD Piyasaları

Değişimler	Kapanış	Günlük değ.	Haftalık değ.	Aylık değ.	Yıllık değ.
Dow Jones	33,375.5	▲ 1.00%	▼ -2.38%	▼ -0.66%	▲ 0.47%
Nasdaq	11,140.4	▲ 2.66%	▲ 1.27%	▲ 1.66%	▲ 6.32%
S&P 500 Vadeli*	3,988.5	▲ 1.86%	▼ -0.37%	▲ 1.31%	▲ 3.02%

Avrupa Piyasaları

Değişimler	Kapanış	Günlük değ.	Haftalık değ.	Aylık değ.	Yıllık değ.
Dax	15,033.6	▲ 0.76%	▼ -0.16%	▲ 5.42%	▲ 6.84%
FTSE 100	7,770.6	▲ 0.30%	▼ -0.30%	▲ 3.76%	▲ 3.43%
MSCI Europe	1,871.7	▲ 0.73%	▲ 0.67%	▲ 6.94%	▲ 6.78%

Asya Piyasaları ve Asya GOÜ Piyasaları

Değişimler	Kapanış	Günlük değ.	Haftalık değ.	Aylık değ.	Yıllık değ.
Shanghai Bileşik*	3,264.8	▲ 0.76%	▲ 3.20%	▲ 2.04%	▲ 6.22%
Kospi	2,395.3	▲ 0.63%	▲ 1.28%	▲ 0.52%	▲ 7.10%
Hong Kong*	22,044.7	▲ 1.82%	▲ 2.47%	▲ 17.17%	▲ 11.67%
S&P BSE Sensex - Hindistan	60,621.8	▼ -0.44%	▲ 1.11%	▼ -2.87%	▼ -0.84%
IDX Composite - Endonezya	6,874.9	▲ 0.81%	▲ 3.70%	▲ 0.82%	▲ 0.22%
TAIEX - Tayvan	14,932.9	▲ 0.04%	▲ 1.37%	▲ 2.07%	▲ 6.02%
MSCI GOU Asya	562.2	▲ 0.92%	▲ 2.34%	▲ 9.08%	▲ 9.48%

Diğer Gelişmekte Olan Ülke Piyasaları

Değişimler	Kapanış	Günlük değ.	Haftalık değ.	Aylık değ.	Yıllık değ.
BIST 100 - Türkiye	5,490.3	▲ 1.25%	▲ 10.45%	▲ 13.74%	▲ 0.25%
MOEX - Rusya	2,166.7	▼ -0.10%	▼ -0.88%	▼ -1.19%	▲ 0.91%
WIG - Polonya	60,788.1	▲ 0.38%	▼ -1.56%	▲ 8.58%	▲ 5.47%
Prag SE - Prag	1,280.5	▲ 0.88%	▼ -0.34%	▲ 8.74%	▲ 6.18%
S&P/BMV IPC - Meksika	53,947.0	▲ 1.06%	▲ 0.66%	▲ 6.35%	▲ 8.94%
Merval - Arjantin	247,680.0	▲ 5.32%	▲ 5.78%	▲ 44.69%	▲ 24.24%
Tel Aviv 35 - İsrail	1,830.7	▼ -1.45%	▲ 0.57%	▲ 0.20%	▲ 1.88%
Tedavul All - Suudi Arabistan	10,682.0	▲ 0.17%	▼ -0.58%	▲ 4.88%	▲ 1.94%
FTSE/JSE All - Endonezya	79,269.8	▼ -0.30%	▲ 0.82%	▲ 7.11%	▲ 7.71%
DFM General - Birleşik Arap Emirlikleri	3,352.5	▼ -0.02%	▲ 1.18%	▲ 0.41%	▲ 0.71%

*Haftalık değişim, önceki haftanın son işlem günü; aylık değişim, önceki ayın son işlem günü; yıllık değişim ise yılın son işlem gününe göre değişimi ifade eder.



Küresel piyasalarda yaşanan iyimserlik karşısında, BIST 100 endeksinin toparlanma eğilimini temkinli devam ettirerek başlangıç yapacağını tahmin ediyoruz.

Dün piyasalarda neler oldu?

BIST 100 endeksi yükseliş trendini korumaya devam ediyor. BIST 100 endeksi güne yükselişle azalışla 5.444,03 seviyesinden başladı. Endeks gün içinde 5.507,71 seviyesini test ederken iyimser havanın sürmesiyle 5.490,34 seviyesinde kapanış gerçekleştirdi. BIST 100 endeksinin toplam işlem hacmi 104 milyar TL seviyesinde gerçekleşti. Bankacılık endeksi %5,62, sanayi endeksi ise %0,84 değer kazandı.

Bugün ne bekliyoruz?

Küresel piyasalarda yaşanan iyimserlik karşısında, BIST 100 endeksinin toparlanma eğilimini temkinli devam ettirerek başlangıç yapacağını tahmin ediyoruz.

Yurt içinde bugün Ocak ayı tüketici güveni verisi izlenecek.

Gelecek gündemde neler var?

Ocak ayı tüketici güveni, kapasite kullanım oranı ve imalat güveni haftanın öne çıkan başlıkları.

BIST Verileri			
Endeksler	BIST 100	BIST Banka	BIST Sınai
Kapanış	5,490.3	4,700.7	8,942.4
Günlük Değ.	▲ 1.25%	▲ 5.62%	▲ 0.84%
Haftalık Değ.	▲ 10.45%	▲ 12.60%	▲ 9.96%
Yıllık Değ.	▼ -0.34%	▼ -6.50%	▲ 0.43%
Hacim (milyar TL)	104.0	21.2	42.3
Günlük Değ.	▼ -4.51%	▲ 52.93%	▼ -10.44%
3 Aylık Ortalama Hacim (milyar TL)	108.2	18.4	47.8
Günlük Değ. - 3 Aylık Ort.	▼ -3.83%	▲ 15.19%	▼ -11.65%

*Haftalık değişim, önceki haftanın son işlem günü; yıllık değişim ise yılın son işlem gününe göre değişimi ifade eder.

Türkiye Kapanışının Ardından Piyasalar			
	Türkiye Kapanışı	Türkiye Açılışı Öncesi	Değişim
\$/TL	18.8007	18.7805	▼ -0.11%
€/€	1.0830	1.0895	▲ 0.60%
\$/₺	130.09	129.67	▼ -0.32%
Altın	1,925.6	1,928.3	▲ 0.14%
Nasdaq*	11,412.6	11,410.0	▼ -0.02%

*Türkiye Açılışı Öncesi için belirtilen rakamlar, bir önceki günün kapanış verileridir.

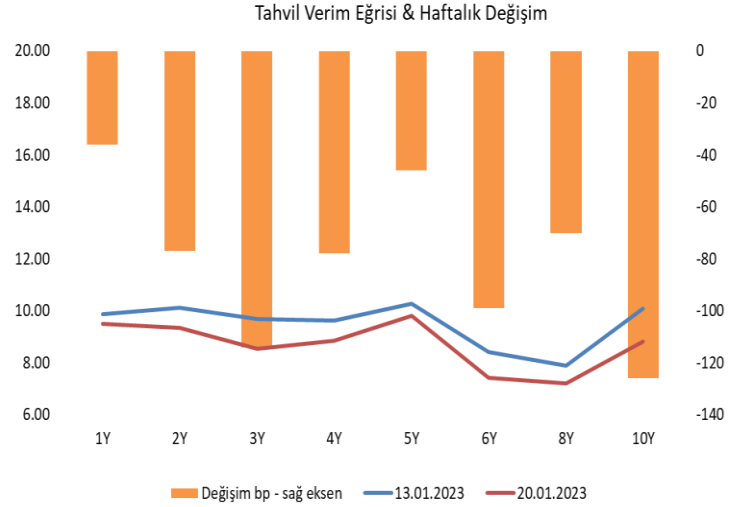
Türkiye - Ülke Risk Primleri (CDS)					
Değişimler	20/01/23	Günlük değ.	Haftalık değ.	Aylık değ.	Yıllık değ.
Türkiye 2 Yıllık	484.3	● -0.70%	● 5.04%	● 8.4%	● -6.7%
Türkiye 5 Yıllık	553.9	● -0.59%	● 3.97%	● 8.2%	● 3.8%
Türkiye 10 Yıllık	532.2	● -0.53%	● 4.36%	● 9.8%	● -1.1%

Tahvil ve Döviz Piyasasında Fiyatlamalar

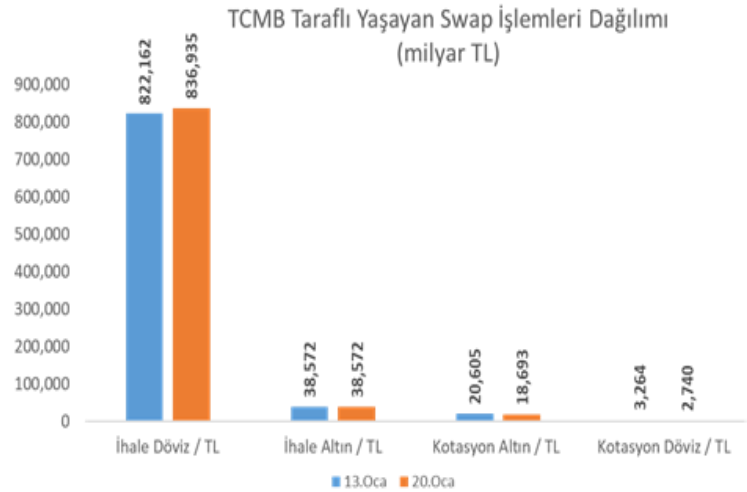
Veri akışının zayıf olduğu haftanın son işlem gününde AMB ve FED üyelerinden gelen şahin mesajların etkisiyle küresel tahvillerde satış eğilimi izlendi. Bu kapsamda gün içinde ABD 10 yıllık gösterge tahvil faizi 5 bp artışla %3,44, Almanya 10 yıllık tahvil faizi 8 bp artışla %2,15 ve İngiltere 10 yıllık tahvil faizi 7 bp artışla %3,34 seviyesinden işlem gördü. Türkiye 5 yıllık CDS primi 563 bp'nda fiyatlanırken, Hazine eurobondlarında da satış eğilimi izlendi ve 2033 vadeli eurobond faizi 3 bp artışla %9,22'ye yükseldi. Yurt içi tarafta TCMB Başkanı TIM toplantısı sonrası döviz kurunun istikrarlı şekilde devam edeceğini ve Merkez Bankası'nın kur hedefi olmadığını dile getirdi. TL tahvil verim eğrisinde kısa vadelerde gerileme, diğer vadelerde yükseliş izlendi. BİST Kesin Alım Satım Pazarı işlem hacmi 3,7 milyar TL'ye geriledi. 2 yıl vadeli gösterge tahvil bileşik faizi 6 bp azalışla %10,19, 10 yıl vadeli gösterge tahvil faizi ise 1 bp artışla %10,13 seviyesinden günü tamamladı. Hazine, bugün bugün Mayıs 2026 vadeli TLREF'e endeksli tahvil, Ağustos 2027 vadeli sabit kuponlu tahvil ihalelerini düzenleyecek.

TL likidite tarafında TCMB 85 milyar TL'lik haftalık repo dönüşünü 96 milyar TL olarak yenilerken, APİ ile haftalık repo fonlama tutarı 153 milyar TL'ye yükseldi. Aynı gün valörlü swap işlemlerinden 18,2 milyar TL ilave fonlama sağladı.

TCMB swap işlemleriyle piyasayı fonlamaya devam ederken, Cuma günü itibarıyla yaşayan swap işlemleri toplamı önceki haftaya göre yaklaşık 12,4 milyar TL artarak 896,9 milyar TL seviyesine yükseldi. Swap ve haftalık repo dahil toplam fonlama tutarı önceki haftaya göre 38,4 milyar TL artarak 1,05 trilyon TL seviyesinde oluştu.



Dönem	Eylül 22	Ekim 22	Kasım 22	Aralık 22	20.01.23
Dönem Sonu TLREF Endeksi	1627.43	1642.72	1657.22	1671.17	1679.97
Aylık Ortalama	12.90%	11.77%	10.67%	9.56%	9.13%
PPK Toplantı Tarihi	19.01.2023 Perşembe	Günlük TLREF Oranı		9.48%	



Yurt İçi Haberler

TCMB Başkanı Şahap Kavcıoğlu, TİM ile yaptığı toplantı sonrası açıklamalarda bulundu. Döviz kurunun istikrarlı şekilde devam ettiğini ve kur hedefleri olmadığını belirten Kavcıoğlu rezervlerdeki artışın kura olumlu yansıdığını söyledi.

Hazine ve Maliye Bakanlığı, 2022 Aralık ayı sonu itibarıyla Merkezi yönetim brüt borç stoku 4,332 trilyon TL olarak açıkladı. Borç stokunun 1,392 trilyon TL tutarındaki kısmı Türk lirası, 2,641 trilyon TL tutarındaki bölümü ise Döviz cinsi borçlardan oluştu.

Hazine ve Maliye Bakanı Nebati, döviz kurları ve enflasyon ile ilgili önemli açıklamalarda bulundu. Nebati, "Dolar kurundaki herhangi bir aşağı, yukarı yönlü hareket toplumun her ferdi tarafından dikkatli bir şekilde takip edilir. TL ne kadar çok değerli olursa siz yurt dışına o kadar çok ithalatta bulunuyorsunuz. Türkiye'de üretim yapmasına ihtiyaç kalmaz. Türk lirasını çok deşersiz hale getirirseniz tam tersi olur" İfadelerini kullandı. Bakan Nebati, enflasyon konusunda ise "Geçen yıl dünyanın en zor yılıydı. Enflasyon geçen yıl dünyanın belası olan bir problemdi.

Yeni konut finansman programı çerçevesinde Kamu Finansmanı ve Borç Yönetiminin Düzenlenmesi Hakkında Kanunda Değişiklik Yapılmasına Dair Kanun teklifi Meclis Başkanlığı'na sunuldu. Yeni finansman programı çerçevesinde konut finansmanı taksit ödemelerini kolaylaştırmak amacıyla, sisteme katılan bankalara, sonradan belirlenecek bir kamu bankası aracılığıyla nakit kaynak aktarılacak. Bir yıl içerisinde katkı sağlanabilecek konut finansmanının toplam anapara tutarı, ilgili yılı Merkezi Yönetim Bütçe Kanunu'nda belirlenen başlangıç ödeneklerinin yüzde 5'ini aşamayacak. Bu tutarı bir katına kadar arttırmaya Cumhurbaşkanı yetkili olacak.

Sıfır kilometre araç bulunurluğunun düşük olması, tüketicilerin ikinci el otomobillere talebini artırdı. Bu durum ikinci el otomobil fiyatlarının ocak ayında yüzde 6 artmasına neden oldu. İkinci el otomotiv sektörünün önde gelen oyuncularından Otoshops'un Genel Müdürü Melih Mutlu yaptığı açıklamada ikinci elde de bulunurluğun giderek azaldığına dikkat çekerek, "Sıfır araç arzı düşük olduğu için ikinci ele talep arttı. Buna karşın, takas ya da filo kanallarından piyasaya araç girişi oldukça düşük. Bu nedenle Ocak ayından bu yana fiyatlar ortalama yüzde 6 arttı" dedi.

Yurt Dışı Haberler

Brezilya ve Arjantin, adı güney anlamına gelen 'Sur' isimli bir ortak para birimi birliği üzerinde çalışmaya başlayacak. Brezilya'da Silva'nın iktidara gelmesiyle pan-Latin Amerika bir hareketin başlaması, gıda, petrol ve maden zengini bölgenin liderlerinin diğer bölge ülkelerinin de katılacağı bir para birimi birliğinin ilk adımlarını bu hafta CELAC Zirvesi'nde atması bekleniyor. Financial Times'a konuşan yetkililer para birliği planlarında ilk odağın bölgesel ticareti güçlendirmek ve dolara bağımlılığı azaltmak olduğunu aktarıyor. Sur'un ilk etapta Brezilya reali ve Arjantin pesosuna paralel şekilde kullanılacağı belirtiliyor.

Japonya İçişleri ve İletişim Bakanı Matsumoto Takeaki Washington'da bir araya geldiği ABD Ticaret Bakan Yardımcısı Don Graves ile ikili enformasyon teknolojileri işbirliğini ele aldı. İki Bakan görüşmede, çeşitli sektörlerin kullanımına açık "serbest ve özgür internet alanı" oluşturulmasında, 5G ötesi iletişim standartlarının AR-GE çalışmalarında işbirliği yapılmasında anlaştı. Anlaşma doğrultusunda, 5G teknolojileri ekosisteminin güçlendirilmesinde rol oynayan Open RAN (Açık Radyo Erişim Ağı) kapsamlı birlikte çalışılabilirlik seviyesinin artırılması hedefleniyor.

Yellen CNN televizyonuna verdiği röportajda, ekonomiye ilişkin değerlendirmelerde bulundu. ABD'de federal hükümetin 31,4 trilyon dolarlık borç limitine ulaşmasına ilişkin Yellen, ABD Hazine Bakanlığının olağanüstü önlemleri uygulamaya başladığını, bu önlemlerin Haziran ayının başına kadar süreceğini ancak yine de bunun bir garantisi olmadığını söyledi. ABD Hazine Bakanı Janet Yellen, borç limitinin artırılmaması halinde ABD'nin temerrüde düşmesinin küresel bir mali krize yol açabileceğini, ABD dolarının rezerv para birimi rolünün zarar görebileceğini ifade etti.

ABD'de devlet kurumlarının ardından, devlet üniversiteleri de sosyal medya uygulaması TikTok'u yasaklamaya tüm hızıyla devam ediyor. Alabama, Arkansas, Florida, Georgia, Idaho, Iowa, Oklahoma, Güney Dakota ve şimdi de Teksas'taki devlet üniversiteleri, uygulamaya erişimi kampüslerin wi-fi ağlarından ve okula ait cihazlardan erişimi engelledi. Teksas Valisi Greg Abbott, Aralık başında TikTok'un Çin'den kaynaklanan güvenlik endişelerini gerekçe göstererek Teksas eyalet kurumlarındaki cihazlarda yasaklanmasını emretti.

Her yıl Uluslararası Yeşil Hafta Fuarı kapsamında düzenlenen Dünya Gıda ve Tarım Forumu'nun en önemli siyasi etkinliği Berlin Tarım Bakanları Konferansı'nın ardından 33 maddelik sonuç bildirgesi yayımlandı. Berlin Tarım Bakanları Konferansı sonuç bildirgesinde, dünyada açlığa karşı daha güçlü bir mücadele çağrısında bulunuldu. Dünyada gıda güvenliği ve beslenme üzerinde ciddi sonuçları olan artan çatışmalardan büyük endişe duyulduğu belirtilen bildirmede, Rusya-Ukrayna savaşının "büyük insani sıkıntılara neden olduğu ve küresel ekonomideki mevcut kırılganlıkları şiddetlendirdiği" vurgulandı. Bildirmede, tarımda sürdürülebilir bir üretim yöntemine işaret edilerek yüksek gıda kayıplarının da azaltılması gerektiğinin altı çizildi.

Şirket Haberleri

Emlak Konut GYO (EKGYO, Nötr): Şirket projelerinden İstanbul Başakşehir Kayabaşı 7. Etap Arsa Satışı Karşılığı Gelir Paylaşımı İşi (Başakşehir Avrasya Konutları)'nın yüklenicisi ile yapılan sözleşmeye ek protokol ile 256.000.000 TL olan Asgari Şirket Payı Toplam Geliri, 278.299.261,29 TL'ye yükseldi.

Hisse Verileri		Piyasa Çarpanları	
Hisse Kodu	EKGYO	F/K	13,6
Cari Fiyat (TL)	8,63	FD/FAVÖK	11,6
52H En Yüksek (TL)	9,92	FD/Satışlar	5,4
52H En Düşük (TL)	1,89	PD/DD	1,9
Piyasa Değeri (mn TL)	32.794,0	Relatif Performans	
Piyasa Değeri (mn USD)	1.746,8	S1H	-0,6%
Halka Açıklık Oranı (%)	51%	S1A	4,1%
Endeks Payı (BIST100)	1,2%	S3A	51,0%
Temettü Verimi	1,2%	S1Y	100,2%
3A Hacim (mn TL)	4.095,6	YB	-0,8%

Kontrolmatik (KONTR, Pozitif): Hatırlanacağı üzere Şirketin, ABD'de kurulacak olan 3GWh/Yıl kapasiteli lityum-ion hücre, batarya ve enerji depolama ürünleri fabrika yatırımı kapsamında yararlanılacak, South Carolina eyaleti teşvik paketi ve federal teşvikleri hakkında bilgi paylaşılmıştı. "Pomega Energy Storage Technology" adında 40MLY USD başlangıç sermayeli bağlı ortaklık şeklinde şirket kuruluş çalışmaları devam etmektedir. Toplam fabrika yatırımının yaklaşık 270-290 MLY USD civarında olması öngörülmekte olup, fonlama yapısı özkaynak+dış finansman şeklinde olacaktır. Dış finansman olarak; uzun vadeli proje kredisi, makine&ekipman için leasing ve diğer finansman opsiyonları değerlendirilecektir. Tesisin 2024 yılında tamamlanması planlanmaktadır. Söz konusu "Lityum-Ion Hücre, Batarya ve Enerji Depolama Ürünleri Fabrikasının" temel atma töreninin 02.02.2023 tarihinde eyalet yetkililerinin katılımı ile yapılacağı bildirildi.

Hisse Verileri		Piyasa Çarpanları	
Hisse Kodu	KONTR	F/K	126,7
Cari Fiyat (TL)	161,50	FD/FAVÖK	113,9
52H En Yüksek (TL)	229,90	FD/Satışlar	29,5
52H En Düşük (TL)	15,48	PD/DD	68,5
Piyasa Değeri (mn TL)	32.300,0	Relatif Performans	
Piyasa Değeri (mn USD)	1.720,4	S1H	1,2%
Halka Açıklık Oranı (%)	39%	S1A	-8,3%
Endeks Payı (BIST100)	0,9%	S3A	35,0%
Temettü Verimi	0,0%	S1Y	761,4%
3A Hacim (mn TL)	774,0	YB	2,4%

Skor Kart: Şirketler ile ilgili Skor Kart'lara [buradan](#) ulaşabilirsiniz. Hisse senedine ilişkin güncel piyasa verilerinin yanı sıra, şirketin son 16 çeyreğine ilişkin önemli rasyo ve finansal verilerinin sunulduğu bir data setidir. Skor Kart ile bilanço dönemlerini takip edebilir, şirket bilançoları dahil tüm finansal verilere ulaşabilir ve güvenli yatırımın avantajlarından faydalanabilirsiniz.

Şirket Haberleri

Sasa Polyester (SASA, Negatif): Borsa İstanbul A.Ş. Piyasalarında Uygulanacak Gözetim Tedbirleri Yönergesi'nin 5. ve 6. maddelerindeki hükümler çerçevesinde, Tedbir Yönetim Sistemi kapsamında, piyasasında gerçekleşen işlemler nedeniyle Sasa Polyester Sanayi A.Ş. (SASA.E) payında 23/01/2023 tarihinden itibaren 1 ay süreyle "Açığa Satış ve Kredili İşlem Yasağı", "Brüt Takas" ve "Emir İptalinin, Emir Miktar Azaltımı ile Emir Fiyat Kötüleştirmesinin Yasaklanması" tedbirleri uygulanacaktır. Tedbirlerin uygulanacağı son tarih 22/02/2023'tür.

Hisse Verileri		Piyasa Çarpanları	
Hisse Kodu	SASA	F/K	38,0
Cari Fiyat (TL)	120,50	FD/FAVÖK	42,8
52H En Yüksek (TL)	189,10	FD/Satışlar	10,0
52H En Düşük (TL)	21,05	PD/DD	21,2
Piyasa Değeri (mn TL)	277.462,2	Relatif Performans	
Piyasa Değeri (mn USD)	14.778,9	S1H	-9,3%
Halka Açıklık Oranı (%)	23%	S1A	0,5%
Endeks Payı (BIST100)	4,6%	S3A	0,6%
Temettü Verimi	0,0%	S1Y	218,3%
3A Hacim (mn TL)	1.451,0	YB	9,9%

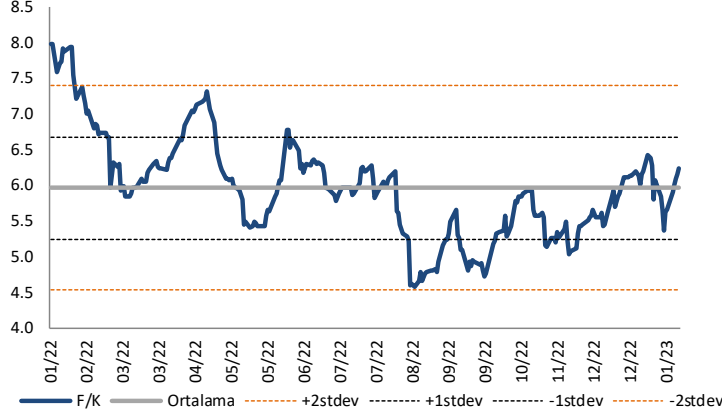
Hektaş (HEKTS, Negatif): Borsa İstanbul A.Ş. Piyasalarında Uygulanacak Gözetim Tedbirleri Yönergesi'nin 5. ve 6. maddelerindeki hükümler çerçevesinde, Tedbir Yönetim Sistemi kapsamında, piyasasında gerçekleşen işlemler nedeniyle Hektaş Ticaret T.A.Ş. (HEKTS.E) payında 23/01/2023 tarihinden itibaren 1 ay süreyle "Açığa Satış ve Kredili İşlem Yasağı", "Brüt Takas" ve "Emir İptalinin, Emir Miktar Azaltımı ile Emir Fiyat Kötüleştirmesinin Yasaklanması" tedbirleri uygulanacaktır. Tedbirlerin uygulanacağı son tarih 22/02/2023'tür.

Hisse Verileri		Piyasa Çarpanları	
Hisse Kodu	HEKTS	F/K	127,9
Cari Fiyat (TL)	38,30	FD/FAVÖK	64,1
52H En Yüksek (TL)	51,30	FD/Satışlar	22,1
52H En Düşük (TL)	4,28	PD/DD	48,3
Piyasa Değeri (mn TL)	96.899,0	Relatif Performans	
Piyasa Değeri (mn USD)	5.161,3	S1H	-5,0%
Halka Açıklık Oranı (%)	41%	S1A	-4,3%
Endeks Payı (BIST100)	2,9%	S3A	-13,2%
Temettü Verimi	0,0%	S1Y	497,8%
3A Hacim (mn TL)	989,3	YB	2,1%

Skor Kart: Şirketler ile ilgili Skor Kart'lara [buradan](#) ulaşabilirsiniz. Hisse senedine ilişkin güncel piyasa verilerinin yanı sıra, şirketin son 16 çeyreğine ilişkin önemli rasyo ve finansal verilerinin sunulduğu bir data setidir. Skor Kart ile bilanço dönemlerini takip edebilir, şirket bilançoları dahil tüm finansal verilere ulaşabilir ve güvenli yatırımın avantajlarından faydalanabilirsiniz.

Çarpanlar Bazında BIST

BIST 100 F/K (Cari)

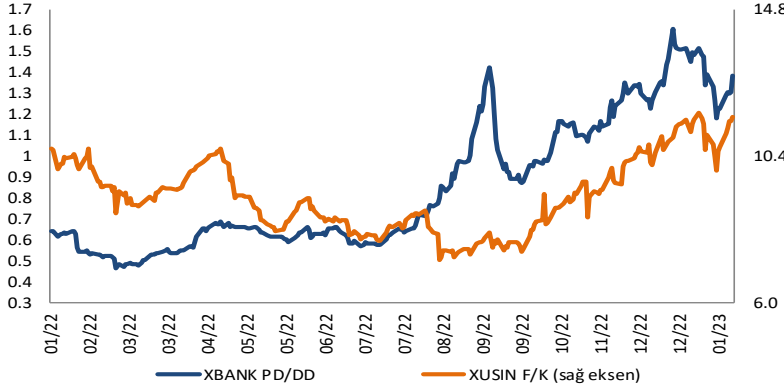


BIST100 F/K Çarpanı (Cari)

	Son 3 Ay	Son 1 Yıl
Kapanış		6.24x
Minimum	5.03x	4.58x
Maksimum	6.43x	7.99x
Ortalama	5.71x	5.96x
Minimuma Uzaklık	1.21x	1.66x
Maksimuma Uzaklık	-0.18x	-1.75x
Performans	3.6%	-23.8%

Mevcut durumda, son üç aylık ortalama çarpan seviyesine %9; son bir yıllık ortalama çarpan seviyesine %4.6 yakınız.

XBANK PD/DD (Cari) / XUSIN F/K (Cari)

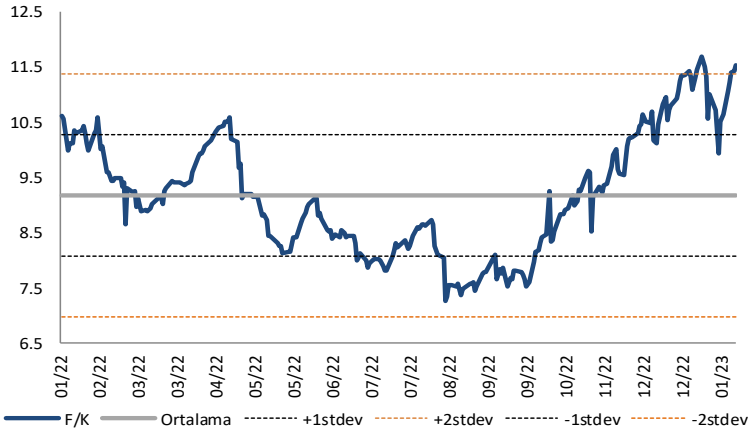


XBANK PD/DD Çarpanı (Cari)

	Son 3 Ay	Son 1 Yıl
Kapanış		1.38x
Minimum	1.07x	0.47x
Maksimum	1.61x	1.61x
Ortalama	1.30x	0.85x
Minimuma Uzaklık	0.31x	0.92x
Maksimuma Uzaklık	-0.23x	-0.23x
Performans	20.4%	91.7%

Mevcut durumda, son üç aylık ortalama çarpan seviyesine %6; son bir yıllık ortalama çarpan seviyesine %38.2 yakınız.

XUSIN F/K (Cari)



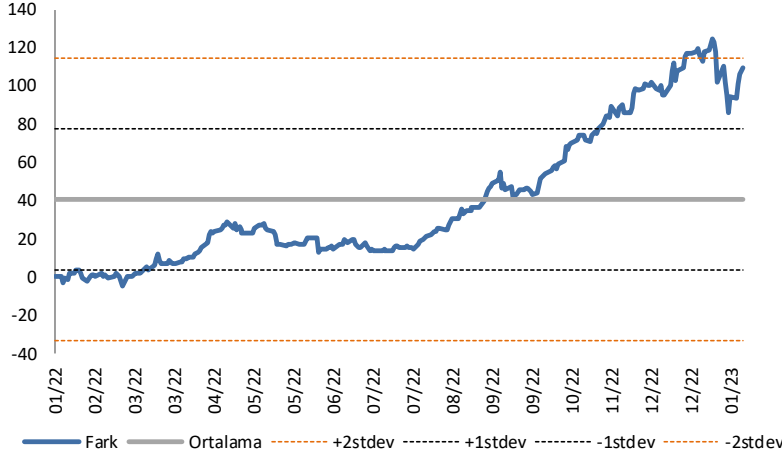
XUSIN F/K Çarpanı (Cari)

	Son 3 Ay	Son 1 Yıl
Kapanış		11.55x
Minimum	8.53x	7.28x
Maksimum	11.69x	11.69x
Ortalama	10.35x	9.18x
Minimuma Uzaklık	3.01x	4.26x
Maksimuma Uzaklık	-0.14x	-0.14x
Performans	30.4%	8.5%

Mevcut durumda, son üç aylık ortalama çarpan seviyesine %10; son bir yıllık ortalama çarpan seviyesine %20.5 yakınız.

BIST vs MSCI GOÜ Piyasa Göstergeleri

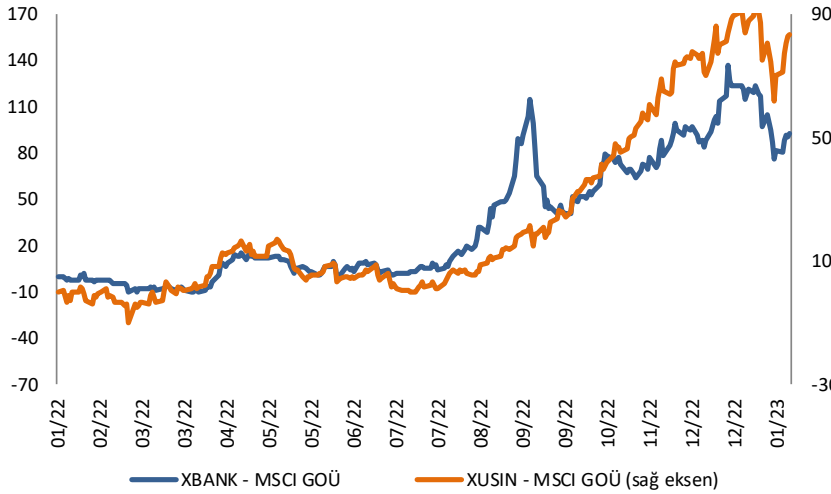
BIST100 - MSCI GOÜ

BIST 100 - MSCI GOÜ Endeksi Farkı
(Normalize Edilmiş)

	Son 3 Ay	Son 1 Yıl
Kapanış		111.52
Minimum	71.1	-4.3
Maksimum	124.4	124.4
Ortalama	97.8	40.9
Minimuma Uzaklık	40.5	115.8
Maksimuma Uzaklık	-12.9	-12.9
Performans	18.8%	-18.2%

Mevcut durumda, son üç aylık ortalama seviyeye 13.7 puan; son bir yıllık ortalama seviyeye 70.6 puan yakınız.

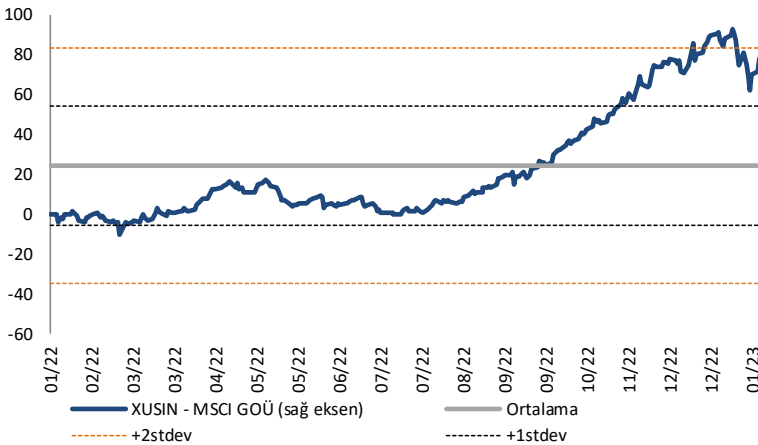
XBANK - MSCI GOÜ / XUSIN - MSCI GOÜ

XBANK - MSCI GOÜ Bankacılık Endeksi Farkı
(Normalize Edilmiş)

	Son 3 Ay	Son 1 Yıl
Kapanış		102.3
Minimum	64.1	-10.6
Maksimum	137.0	137.0
Ortalama	93.3	35.5
Minimuma Uzaklık	38.1	112.9
Maksimuma Uzaklık	-34.8	-34.8
Performans	4.4%	-12.1%

Mevcut durumda, son üç aylık ortalama seviyeye 9 puan; son bir yıllık ortalama seviyeye 66.8 puan yakınız.

XUSIN - MSCI GOÜ Sanayi Endeksi

XUSIN - MSCI GOÜ Sanayi Endeksi Farkı
(Normalize Edilmiş)

	Son 3 Ay	Son 1 Yıl
Kapanış		84.7
Minimum	44.4	-10.1
Maksimum	93.1	93.1
Ortalama	71.8	24.6
Minimuma Uzaklık	40.3	94.7
Maksimuma Uzaklık	-8.5	-8.5
Performans	15.0%	-8.2%

Mevcut durumda, son bir yıllık ortalama seviyeye 60.1 puan uzağız.

FONLABÜYÜSÜN

Türkiye'nin Kitle Fonlama Platformu

Girişim ve Yatırım Ekosistemine Değer Katan Projeler
fonlabuyusun.com'da!



23.01.2023

Haftalık Veri Takvimi						
Tarih	TSİ	Ülke	Açıklanacak Veri	Dönemi	Beklenti	Önceki
23 Ocak	2:50	Japonya	BOJ Toplantı Tutanaqları			
23 Ocak	10:00	Türkiye	Tüketici Güveni	Ocak	-	75.6
23 Ocak	17:30	Euro Bölgesi	AMB Yetkilisi Panetta'nın Konuşması			
23 Ocak	18:00	Euro Bölgesi	Tüketici Güveni	Ocak	-	-22.2
23 Ocak	19:00	Euro Bölgesi	AMB Yetkilisi Holzmann'ın Konuşması			
23 Ocak	20:45	Euro Bölgesi	AMB Başkanı Lagarde'ın Konuşması			
24 Ocak		Almanya	İthalat Fiyat Endeksi (Aylık)	Aralık	-	-4.5%
24 Ocak		Almanya	İthalat Fiyat Endeksi (Yıllık)	Aralık	-	14.5%
24 Ocak	03:30	Japonya	Jibun Bank İmalat PMI	Ocak	-	48.9
24 Ocak	03:30	Japonya	Jibun Bank Hizmet PMI	Ocak	-	51.1
24 Ocak	10:00	Almanya	Tüketici Güveni	Şubat	-33.0	-37.8
24 Ocak	11:00	Euro Bölgesi	AMB Yetkilisi Knot'un Konuşması			
24 Ocak	11:30	Almanya	S&P Global İmalat PMI	Ocak	48.0	47.1
24 Ocak	11:30	Almanya	S&P Global Hizmet PMI	Ocak	49.6	49.2
24 Ocak	12:00	Euro Bölgesi	S&P Global İmalat PMI	Ocak	48.5	47.8
24 Ocak	12:00	Euro Bölgesi	S&P Global Hizmet PMI	Ocak	50.0	49.8
24 Ocak	17:45	ABD	S&P Global İmalat PMI	Ocak	46.5	46.2
24 Ocak	17:45	ABD	S&P Global Hizmet PMI	Ocak	46.0	44.7
24 Ocak	18:00	ABD	Richmond FED İmalat Endeksi	Ocak	-	1
25 Ocak	10:00	Türkiye	Kapasite Kullanım Oranı	Ocak	-	76.4%
25 Ocak	10:00	Türkiye	Reel Kesim Güven Endeksi	Ocak	-	97.8
25 Ocak	12:00	Almanya	IFO İş İklimi Endeksi	Ocak	90.6	88.6
25 Ocak	12:00	Almanya	IFO Beklenti Endeksi	Ocak	85.0	83.2
25 Ocak	12:00	Almanya	IFO Cari Durum Beklentiler	Ocak	94.8	94.4
25 Ocak	15:00	ABD	MBA Mortgage Başvuruları	Ocak	-	27.9%
26 Ocak	02:50	Japonya	ÜFE Hizmet (Yıllık)	Aralık	1.6%	1.7%
26 Ocak	09:00	Japonya	Makine Siparişleri (Yıllık)	Aralık	-	1.0%
26 Ocak	16:30	ABD	Haftalık İşsizlik Maaşı Başvuruları	21 Ocak	-	190K
26 Ocak	16:30	ABD	Devam Eden İşsizlik Başvuruları	14 Ocak	-	1647K
26 Ocak	16:30	ABD	GSYİH (Çeyreklik)	4.Çeyrek	2.6%	3.2%
26 Ocak	16:30	ABD	Dayanıklı Mal Siparişleri	Aralık	2.8%	-2.1%
26 Ocak	16:30	ABD	Çekirdek Dayanıklı Mal Siparişleri	Aralık	-0.2%	0.1%
26 Ocak	16:30	ABD	Kişisel Tüketim	4.Çeyrek	-	2.3%
26 Ocak	16:30	ABD	Çekirdek PCE (Çeyreklik)	4.Çeyrek	-	4.7%
26 Ocak	16:30	ABD	Chicago FED Ulusal Aktivite Endeksi	Aralık	-	-0.05
26 Ocak	18:00	ABD	Yeni Konut Satışları	Aralık	614K	640K
27 Ocak		Almanya	Perakende Satışlar (Aylık)	Aralık	-	1.7%
27 Ocak		Almanya	Perakende Satışlar (Yıllık)	Aralık	-	-5.1%
27 Ocak	02:30	Japonya	Tokyo TÜFE (Yıllık)	Ocak	4.0%	4.0%
27 Ocak	02:30	Japonya	Tokyo Gıda Dışı TÜFE (Yıllık)	Ocak	4.2%	4.0%
27 Ocak	02:30	Japonya	Tokyo Çekirdek TÜFE (Yıllık)	Ocak	2.9%	2.7%
27 Ocak	16:30	ABD	Kişisel Gelir	Aralık	0.2%	0.4%
27 Ocak	16:30	ABD	Kişisel Harcamalar	Aralık	-0.1%	0.1%
27 Ocak	16:30	ABD	PCE Deflator (Aylık)	Aralık	0.0%	0.1%
27 Ocak	16:30	ABD	PCE Deflator (Yıllık)	Aralık	5.0%	5.5%
27 Ocak	16:30	ABD	PCE Çekirdek Deflator (Aylık)	Aralık	0.3%	0.2%
27 Ocak	16:30	ABD	PCE Çekirdek Deflator (Yıllık)	Aralık	4.4%	4.7%
27 Ocak	18:00	ABD	Bekleyen Konut Satışları (Aylık)	Aralık	-1.0%	-4.0%
27 Ocak	18:00	ABD	Bekleyen Konut Satışları (Yıllık)	Aralık	-	-38.6%
27 Ocak	18:00	ABD	Michigan Üniversitesi Sentiment	Ocak	64.6	64.6
27 Ocak	18:00	ABD	Michigan Üniversitesi 1 Yıllık Enflasyon Beklentisi	Ocak	-	4.0%
27 Ocak	18:00	ABD	Michigan Üniversitesi 5-10 Yıllık Enflasyon Beklentisi	Ocak	-	3.0%
27 Ocak	18:00	ABD	Michigan Üniversitesi Beklentiler	Ocak	-	62.0
27 Ocak	18:00	ABD	Michigan Üniversitesi Cari Durum Anketi	Ocak	-	68.6



AKLIN YOLU AÖS

AÖS, Google Play ve App Store'da!
Geç kalmadan akıllı telefonunuza yükleyin.

Sonuç veren yatırım kararlarının
püf noktası, finans piyasalarını
doğru yorumlamaktır.
Kişisel finansal asistanınız
AÖS'le tanışın,
akıl odaklı öneriler sayesinde
yatırım deneyiminizi iyileştirin.



Halk Yatırım Araştırma



Halkyatirimarastirma@halkyatirim.com.tr



+90 212 314 81 81

Halk Yatırım Araştırma

Banu KIVCI TOKALI	Araştırma Direktörü	BTokali@halkyatirim.com.tr +90 212 314 81 88
İlknur TURHAN	Müdür Perakende, Cam, Çimento, GYO, Mobilya, Gıda	ITurhan@halkyatirim.com.tr +90 212 314 81 85
Ayşegül BAYRAM	Uzman Strateji, Telekom, Madencilik, Savunma, Yazılım, Teknoloji, Enerji, Tarım	ABayram@halkyatirim.com.tr +90 212 314 87 30
Mehmet Bilal BİRCAN	Uzman Bankacılık, Dayanıklı Tüketim	MBircan@halkyatirim.com.tr +90 212 314 82 53
Emil ABDULLAYEV	Uzman Demir-Çelik, Petrol & Gaz	EAbdullayev@halkyatirim.com.tr +90 212 314 87 24
Yasin SARIHAN	Uzman Yardımcısı Otomotiv	YSarihan@halkyatirim.com.tr +90 212 314 87 26

ÇEKİNCE

Bu rapor ve yorumlardaki yazılar, bilgiler ve grafikler yalnızca bilgi edinilmesi amacıyla derlenmiştir. Burada yer alan yatırım bilgi, yorum ve tavsiyeleri yatırım danışmanlığı kapsamında değildir. Yatırım danışmanlığı hizmeti, yetkili kuruluşlar tarafından kişilerin risk ve getiri tercihleri dikkate alınarak kişiye özel, imzalanacak yatırım danışmanlığı sözleşmesi çerçevesinde sunulmaktadır. Burada yer alan yorum ve tavsiyeler ise genel niteliktedir. Bu tavsiyeler mali durumunuz ile risk ve getiri tercihlerinize uygun olmayabilir. Bu nedenle, sadece burada yer alan bilgilere dayanarak yatırım kararı verilmesi beklentilerinize uygun sonuçlar doğurmayabilir. Halk Yatırım, bu bilgilerin doğru, eksiksiz ve değişmez olduğunu garanti etmez, bilgi eksikliği ve yanlışlığından hiçbir şekilde sorumlu tutulamaz. Raporda yer alan ifadeler, hiçbir şekilde alış veya satış teklifi olarak değerlendirilemez. Halk Yatırım'ın rapordaki bilgiler dolayısıyla ortaya çıkabilecek doğrudan ve dolaylı kazanç ve zararlarla ilgili herhangi bir sorumluluğu yoktur. Bu ileti 05 Kasım 2014 tarih ve 29166 sayılı Resmî Gazetede yayınlanan ve 01 Mayıs 2015 tarihinde yürürlüğü giren "Elektronik Ticaretin Düzenlenmesi Hakkında" çıkan kanunun 2.Maddesi c bendinde belirtilen Ticari Elektronik ileti kapsamında değildir.

